

AKTION: *Blütenkinder*



TMP® Haustüraktion Aluminium und Kunststoff

Pepe

mit Nuten

Stoßgriff: E5012, 400 mm

Glas: Satinato weiß

Dekor: Silbergrau

www.tmp-online.de

The logo for TMP, consisting of a red square with a white grid pattern to the left of the letters 'TMP' in a bold, red, sans-serif font.

ÜBERSICHT DER MODELLE



AMALIA S. 6



MAX S. 6



ELISA S. 7



NELE S. 7



NATALIE S. 8



JULIAN S. 8



WILLI S. 10



EMILY S. 10



NIKLAS S. 11



ROSALIE S. 11



NINA S. 12



TOM S. 12



LINUS S. 13



ELLA S. 13



MIKA S. 14



NICK S. 14



PEPE S. 15



LUZIE S. 15



LOUIS S. 16

Preisgruppe 1

Preisgruppe 2

Preisgruppe 3

HAUSTÜREN MIT HOCHWERTIGER GRUNDAUSSTATTUNG

KUNSTSTOFF

- **Stabil durch:**
 - Rahmen und Flügel mit spezieller Stahlverstärkung
 - Wanddicke der Profile gemäß RAL Klasse A
- **Top wärmegeämmt durch:**
 - 2-fach Verglasung Ug 1,1 W/m²K
 - Haustürfüllung mit 36 mm Stärke
 - Mehrkammerprofil in 76 mm Bautiefe
- **Sicher durch:**
 - hochwertige Dr. Hahn Türbänder
 - 3-fach Hakenverriegelung aus gehärtetem Stahl
 - Profilzylinder mit Not- und Gefahrenfunktion
- **Farbe:**
im Standard VEKA weiß ähnlich RAL 9016 Verkehrsweiß



Kunststoffhaustür System Softline 76 AD mit 36 mm Türfüllung | optional in 82 mm Bautiefe lieferbar


GRUNDAUSSTATTUNG



Stoßgriff: E5012, 400 mm
Glas: Satinato weiß

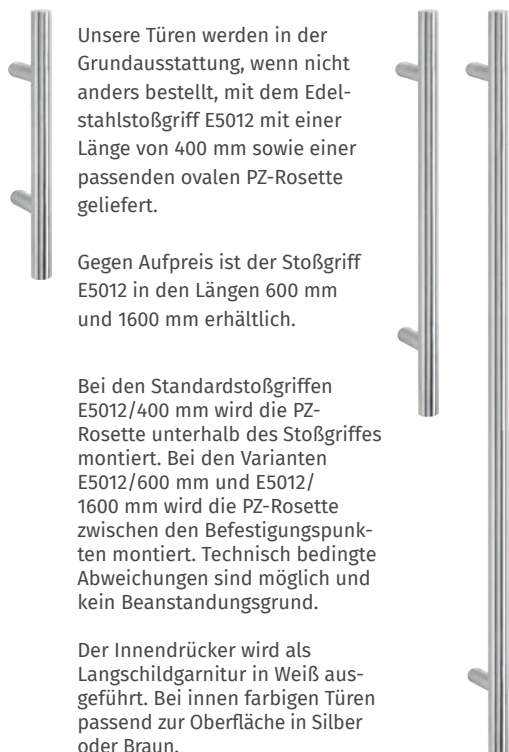
ALUMINIUM

- **Stabil:** Der Werkstoff Aluminium ist leicht und gleichzeitig äußerst stabil
- **Top wärmegeämmt durch:**
 - 2-fach Verglasung Ug 1,1 W/m²K
 - Haustürfüllung mit 36 mm Stärke
 - thermisch getrennte Profile
- **Sicher durch:**
 - hochwertige Dr. Hahn Türbänder
 - 3-fach Hakenverriegelung aus gehärtetem Stahl
 - Profilzylinder mit Not- und Gefahrenfunktion
- **Farbe:**
im Standard RAL 9016 Verkehrsweiß in moderner, feinmattierter Oberfläche (30 % Glanzgrad)



Aluminiumhaustür DS 75 mit 36 mm Türfüllung

BESCHLÄGE



Unsere Türen werden in der Grundausstattung, wenn nicht anders bestellt, mit dem Edelstahlstoßgriff E5012 mit einer Länge von 400 mm sowie einer passenden ovalen PZ-Rosette geliefert.

Gegen Aufpreis ist der Stoßgriff E5012 in den Längen 600 mm und 1600 mm erhältlich.

Bei den Standardstoßgriffen E5012/400 mm wird die PZ-Rosette unterhalb des Stoßgriffes montiert. Bei den Varianten E5012/600 mm und E5012/1600 mm wird die PZ-Rosette zwischen den Befestigungspunkten montiert. Technisch bedingte Abweichungen sind möglich und kein Beanstandungsgrund.

Der Innendrücker wird als Langschildgarnitur in Weiß ausgeführt. Bei innen farbigen Türen passend zur Oberfläche in Silber oder Braun.

Abbildungen nicht maßstabsgetreu.

LIEFERBARE ABMESSUNGEN (einteilige Haustür)

- **Kunststofftür:**
 - Maximalmaß 1165 x 2270 mm
 - Mindestbreite: Modellabhängig
 - Mindesthöhe: 1972 mm
- **Aluminiumtür:**
 - Maximalmaß 1170 x 2295 mm
 - Mindestbreite: Modellabhängig
 - Mindesthöhe: 1957 mm

SEITENTEIL MIT STATIKZARGE



Um eine hohe Stabilität und Langlebigkeit zu gewährleisten, wird bei Kunststofftüren mit Seitenteil eine Statikzarge auf den senkrechten Pfosten gesetzt.

KUNSTSTOFF: AUSWAHL MÖGLICHER DEKORE

Standarddekorfarben einseitig außen oder beidseitig gleich (gegen Mehrpreis)



Golden Oak



Mahagoni




Nussbaum




Mooreiche

Alle anderen Dekore in einseitig außen oder beidseitiger Ausführung gegen zusätzlichen Mehrpreis möglich.



Anthrazitgrau genarbt



Anthrazitgrau glatt



Basaltgrau genarbt



Silbergrau genarbt



Schiefergrau genarbt



Alux DB 703


VEKA SPECTRAL

SIEHT EDEL AUS – UND FÜHLT SICH AUCH SO AN

Mit ihrer ultramatten Oberflächenausprägung machen die trendgerecht ausgewählten Farbtöne Ihre neue Haustür buchstäblich zur sinnlichen Erfahrung: VEKA SPECTRAL Oberflächen begeistern alle, die stilischer zeitgemäßes Design mit modernsten Eigenschaften verbinden möchten. (gegen Mehrpreis)




graphitschwarz ultramatt



anthrazit ultramatt



fenstergrau ultramatt



umbra ultramatt



stahlblau ultramatt



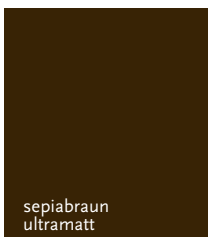
tannengrün ultramatt




monumentengrün ultramatt



weinrot ultramatt



sepiabraun ultramatt



weiß ultramatt



reinweiß ultramatt

- Edles Design und zeitgemäße Farbtöne
- Einzigartig samtige Haptik
- Durchdachte technische Produkteigenschaften
- Zukunftssichere Technologie
- Perfekt zu verarbeiten
- Ausgewählte Farbtöne, ideal für moderne Architekturstile und designbewusstes Wohnen
- Edle Optik durch ultramatte Ausprägung und einzigartige Tiefenwirkung
- Extrem reflexionsarm

Veka Spectral-Oberfläche nicht möglich bei folgenden Modellen:
Natalie (5805-92), Emily (5545-10), Ella (5869-52), Nina (5202-15), Tom (5335-62), Pepe (5577-52), Luzie (5876-52), Mika (5867-77)

ALUMINIUM: AUSWAHL MÖGLICHER RAL-FARBEN

(gegen Mehrpreis)



Alle RAL Farben in moderner, feinmatter Oberfläche (30 % Glanzgrad)

Ausführung in beidseitig gleichem Farbton. Die abgebildeten Farben sind Vorzugsfarben. Alle anderen Farben sind Sonderfarbtöne, die auf Anfrage gegen einen zusätzlichen Mehrpreis erhältlich sind. Nicht lieferbar sind Metallic- oder Perleffekt-lacke, Struktur-lacke, DB Farben, RAL 9006 + 9007.

AUSWAHL MÖGLICHER VERGLASUNGEN



Klarglas



Chinchilla weiß



Mastercarré weiß



Ornament 504 weiß



satiniertes Glas weiß



Mattiertes Glas siehe Seite 17
(gegen Mehrpreis)

TÜRBÄNDER



Aufschraubtürband
(Standard)



Rollentürband
(gegen Mehrpreis)

Amalia



Amalia | 5504-50
Grundausrüstung:
 • Glas: Satinato weiß
 • Stoßgriff: E5012, 400 mm



Amalia | 5504-50
 • Stoßgriff: E5012, 400 mm
Sonderausstattung:
 • Dekor: Silbergrau
 • Glas: Chinchilla weiß



Amalia | 5504-50
 • Stoßgriff: E5012, 400 mm
Sonderausstattung:
 • Dekor: Basaltgrau
 • Glas: mattiertes Glas mit klarem Rand
 • mit festem Seitenteil* – Glas: mattiertes Glas mit klarem Rand



Max



Max | 5177-50
Grundausrüstung:
 • Glas: Satinato weiß
 • Stoßgriff: E5012, 400 mm



Max | 5177-50
 • Stoßgriff: E5012, 400 mm
Sonderausstattung:
 • Glas: mattiertes Glas mit klarem Rand



Max | 5177-50
 • Stoßgriff: E5012, 400 mm
Sonderausstattung:
 • Dekor: Silbergrau
 • Glas: mattiertes Glas mit klaren Streifen
 • mit festem Seitenteil* – Glas: mattiertes Glas mit klaren Streifen



Elisa | 5178-50

- Stoßgriff: E5012, 400 mm

Sonderausstattung:

- Dekor: Nussbaum
- Glas: vollflächig mattiertes Glas
- mit festem Seitenteil* – Glas: mattiertes Glas mit klarem Motiv (Hausnummer)



Elisa | 5178-50

- Stoßgriff: E5012, 400 mm

Sonderausstattung:

- Glas: mattiertes Glas mit klarem Rand



Elisa



Elisa | 5178-50

Grundausrüstung:

- Glas: Satinato weiß
- Stoßgriff: E5012, 400 mm



Nele | 5865-50

- Glas: Satinato weiß
- Stoßgriff: E5012, 400 mm

Sonderausstattung:

- Dekor: Basaltgrau
- mit festem Seitenteil*




Nele | 5865-50

- Stoßgriff: E5012, 400 mm

Sonderausstattung:

- Dekor: Silbergrau
- Glas: Ornament 504 weiß



Nele



Nele | 5865-50

Grundausrüstung:

- Glas: Satinato weiß
- Stoßgriff: E5012, 400 mm



Natalie



Natalie | 5805-92
geschlossen mit Nuten
• Stoßgriff: E5012, 400 mm



Natalie | 5805-92
geschlossen mit Nuten
• Stoßgriff: E5012, 400 mm
Sonderausstattung:
• Dekor: Silbergrau



Natalie | 5805-92
geschlossen mit Nuten
• Stoßgriff: E5012, 400 mm
Sonderausstattung:
• Dekor: Basaltgrau
• mit festem Seitenteil* – Glas: mattiertes Glas mit klaren Streifen



Julian



Julian | 5825-40
Grundausrüstung:
geschlossen mit senkrechter Applikation in Edelstahloptik
• Stoßgriff: E5012, 400 mm



Julian | 5825-40
geschlossen mit senkrechter Applikation in Edelstahloptik
• Stoßgriff: E5012, 400 mm
Sonderausstattung:
• Dekor: Anthrazitgrau



Julian | 5825-40
geschlossen mit senkrechter Applikation in Edelstahloptik
• Stoßgriff: E5012, 400 mm
Sonderausstattung:
• mit festem Seitenteil* – Glas mattiertes Glas mit klarem Motiv (Hausnummer)



RA-350

- Designspiegel innen vollflächig
- Sonderausstattung:**
- Farbe RAL 7016 Anthrazitgrau
- Edelstahl-Innendrücker
- mit festem Seitenteil* – Glas: mattiertes Glas mit klarem Rand

Willi



Willi | 5156-70
Grundausrüstung:
 mit Rahmen in
 Edelstahloptik
 • Glas: Satinato weiß
 • Stoßgriff: E5012, 400 mm



Willi | 5156-70
 mit Rahmen in Edelstahloptik
 • Glas: Satinato
 • Stoßgriff: E5012, 400 mm
Sonderausstattung:
 • Dekor: Schiefergrau



Willi | 5156-70
 mit Rahmen in Edelstahloptik
 • Stoßgriff: E5012, 400 mm
Sonderausstattung:
 • Glas: mattiertes Glas mit klarem Rand
 • mit festem Seitenteil* – Glas: mattiertes Glas
 mit klarem Rand

Emily



Emily | 5545-10
 mit klassischen Ornament-
 rahmen und Kasette
Grundausrüstung:
 • Glas: Satinato weiß
 • Stoßgriff: E5012, 400 mm



Emily | 5545-10
 mit klassischen Ornament-
 rahmen und Kasette
 • Glas: Satinato weiß
 • Stoßgriff: E5012, 400 mm
Sonderausstattung:
 • Dekor: Golden Oak




Emily | 5545-10
 mit klassischen Ornament-
 rahmen und Kasette
 • Stoßgriff: E5012, 400 mm
Sonderausstattung:
 • Glas: mattiertes Glas mit klarem Rand
 • mit festem Seitenteil* – Glas: mattiertes Glas
 mit klarem Rand



Niklas | 5112-70
mit Rahmen in Edelstahloptik
• Glas: Satinato weiß
• Stoßgriff: E5012, 400 mm
Sonderausstattung:
• Dekor: Nussbaum
• mit festem Seitenteil*



Niklas | 5112-70
mit Rahmen in Edelstahloptik
• Stoßgriff: E5012, 400 mm
Sonderausstattung:
• Dekor: Anthrazitgrau
• Glas: mattiertes Glas mit klarem Rand



Niklas




Niklas | 5112-70
Grundausrüstung:
mit Rahmen in Edelstahloptik
• Glas: Satinato weiß
• Stoßgriff: E5012, 400 mm



Rosalie | 5570-50
• Stoßgriff: E5012, 400 mm
Sonderausstattung:
• Glas: mattiertes Glas mit klarem Rand
• mit festem Seitenteil* – Glas: mattiertes Glas mit klarem Rand



Rosalie | 5570-50
• Stoßgriff: E5012, 400 mm
Sonderausstattung:
• Dekor: Silbergrau
• Glas: Mastercarré weiß



Rosalie



Rosalie | 5570-50
Grundausrüstung:
• Glas: Satinato weiß
• Stoßgriff: E5012, 400 mm

Nina



Nina | 5202-15
Grundausrüstung:
 mit klassischen Ornament-
 rahmen und Kassette
 • Glas: Satinato weiß
 • Stoßgriff: E5012, 400 mm

Nina | 5202-15
 mit klassischen Ornamentrahmen
 und Kassette
 • Stoßgriff: E5012, 400 mm
Sonderausstattung:
 • Glas: mattiertes Glas mit
 klarem Rand

Nina | 5202-15
 mit klassischen Ornamentrahmen und Kassette
 • Glas: Satinato weiß
 • Stoßgriff: E5012, 400 mm
Sonderausstattung:
 • Dekor: Mooreiche
 • mit festem Seitenteil*

Tom



Tom | 5335-62
Grundausrüstung:
 mit klassischen Ornament-
 rahmen und Nuten
 • Glas: Satinato weiß
 • Stoßgriff: E5012, 400 mm

Tom | 5335-62
 mit klassischen Ornamentrahmen
 und Nuten
 • Glas: Satinato weiß
 • Stoßgriff: E5012, 400 mm
Sonderausstattung:
 • Dekor: Silbergrau


Tom | 5335-62
 mit klassischen Ornamentrahmen und Nuten
 • Glas: Satinato weiß
 • Stoßgriff: E5012, 400 mm
Sonderausstattung:
 • Dekor: Anthrazitgrau
 • mit festem Seitenteil*



Linus | 5873-50
 • Glas: Satinato weiß
 • Stoßgriff: E5012, 400 mm
Sonderausstattung:
 • Dekor: Basaltgrau
 • mit festem Seitenteil*



Linus | 5873-50
 • Stoßgriff: E5012, 400 mm
Sonderausstattung:
 • Glas: mattiertes Glas
 mit klarem Rand



Linus




Linus | 5873-50
Grundausrüstung:
 • Glas: Satinato weiß
 • Stoßgriff: E5012, 400 mm



Ella | 5869-52
 mit Nuten
 • Stoßgriff: E5012, 400 mm
Sonderausstattung:
 • Dekor: Silbergrau
 • Glas: mattiertes Glas mit klaren Streifen
 • mit festem Seitenteil* – Glas: mattiertes Glas
 mit klaren Streifen



Ella | 5869-52
 mit Nuten
 • Stoßgriff: E5012, 400 mm
Sonderausstattung:
 • Glas: mattiertes Glas
 mit klaren Streifen



Ella



Ella | 5869-52
Grundausrüstung:
 mit Nuten
 • Glas: Satinato weiß
 • Stoßgriff: E5012, 400 mm

Mika



Mika | 5867-77

Grundausrüstung:

mit Nuten und Rahmen in
Edelstahloptik

- Glas: Satinato weiß
- Stoßgriff: E5012, 400 mm



Mika | 5867-77

mit Nuten und Rahmen in
Edelstahloptik

- Stoßgriff: E5012, 400 mm

Sonderausstattung:

- Glas: mattiertes Glas
mit klaren Streifen




Mika | 5867-77

mit Nuten und Rahmen in Edelstahloptik

- Stoßgriff: E5012, 400 mm

Sonderausstattung:

- Dekor: Anthrazitgrau
- Glas: mattiertes Glas mit klaren Streifen
- mit festem Seitenteil* – Glas: mattiertes Glas
mit klaren Streifen



Nick



Nick | 5504-70

Grundausrüstung:

mit Rahmen in Edelstahloptik

- Glas: Satinato weiß
- Stoßgriff: E5012, 400 mm



Nick | 5504-70

mit Rahmen in Edelstahloptik

- Stoßgriff: E5012, 400 mm

Sonderausstattung:

- Dekor: Nussbaum
- Glas: mattiertes Glas
mit klarem Rand



Nick | 5504-70

mit Rahmen in Edelstahloptik

- Glas: Satinato weiß
- Stoßgriff: E5012, 400 mm

Sonderausstattung:


- Dekor: Silbergrau
- mit festem Seitenteil*



Pepe | 5577-52
mit Nuten
• Stoßgriff: E5012, 400 mm
Sonderausstattung:
• Glas: mattiertes Glas mit klarem Rand
• mit festem Seitenteil* – Glas: mattiertes Glas mit klarem Rand



Pepe | 5577-52
mit Nuten
• Stoßgriff: E5012, 400 mm
Sonderausstattung:
• Dekor: Anthrazitgrau
• Glas: Ornament 504 weiß



Pepe




Pepe | 5577-52
Grundausrüstung:
mit Nuten
• Glas: Satinato weiß
• Stoßgriff: E5012, 400 mm



Luzie | 5876-52
mit Nuten
• Glas: Satinato weiß
• Stoßgriff: E5012, 400 mm
Sonderausstattung:
• Dekor: Basaltgrau
• mit festem Seitenteil*



Luzie | 5876-52
mit Nuten
• Stoßgriff: E5012, 400 mm
Sonderausstattung:
• Glas: mattiertes Glas mit klarem Rand



Luzie



Luzie | 5876-52
Grundausrüstung:
mit Nuten
• Glas: Satinato weiß
• Stoßgriff: E5012, 400 mm

Louis



Louis | 5874-57
Grundausrüstung:
 mit Applikationen in Edelstahloptik
 • Glas: Satinato weiß
 • Stoßgriff: E5012, 400 mm



Louis | 5874-57
 mit Applikationen in Edelstahloptik
 • Glas: Satinato weiß
 • Stoßgriff: E5012, 400 mm
Sonderausstattung:
 • Dekor: Basaltgrau



Louis | 5874-57
 mit Applikationen in Edelstahloptik
 • Glas: Satinato weiß
 • Stoßgriff: E5012, 400 mm
Sonderausstattung:
 • Dekor: Mahagoni
 • mit festem Seitenteil*

MÖGLICHE KONSTRUKTIONEN



1-flügelige Haustür



Konstruktion mit festem Oberlicht



Konstruktion mit einem festen Seitenteil rechts oder links



Konstruktion mit zwei festen Seitenteilen

Hinweis: Nur schematische Abbildungen zur Darstellung mit und ohne Seitenteil und Oberlicht. Abbildungen von außen.

Um eine hohe Stabilität und Langlebigkeit zu gewährleisten, wird bei Kunststofftüren mit Seitenteil eine Statikzarge auf den senkrechten Pfosten gesetzt.

GANZGLAS SEITENTEILE

Gestaltungsvarianten für Ihr Ganzglas-Seitenteil*

Die Gestaltung der Haustür verleiht Ihrem Heim Persönlichkeit. Neben der Haustür ist das Seitenteil ein weiteres Gestaltungselement des Eingangsbereiches. Lassen Sie Licht in Ihren Raum, aber ungewollte Blicke draußen. Wählen Sie die Gestaltung passend zu Ihrem Türmodell und verleihen Ihrer Haustüranlage einen unverwechselbaren Charme.



Rahmenbedingungen für die
Hausnummer im Seitenteil:

Schriftart Arial Bold
Schriftgröße 400 pt
Zeichenhöhe ca. 100 mm

min. Seitenteil Breite
bei 1-2 Zeichen: 350 mm

min. Seitenteil Breite
bei 3 Zeichen: 410 mm



Verglasung
„Hausnummer“

Elegant und edel gelöst
– Ihre Hausnummer als
klares Motiv im Seitenteil
integriert. So entsteht
eine harmonische Einheit
im Eingangsbereich.



Verglasung „mattiertes
Glas mit klarem Rand“

„Der Klassiker“ – Passt
zu jedem Modell. Modern
und stilsicher.

Breite klarer Rand: 25 mm



Verglasung „mattiertes
Glas mit klaren Streifen“
– optional klare Streifen
+ klarer Rand

Perfekt zu Modellen mit
Lisenen. Die Anzahl der
klaren Streifen variiert
passend zum Modell.

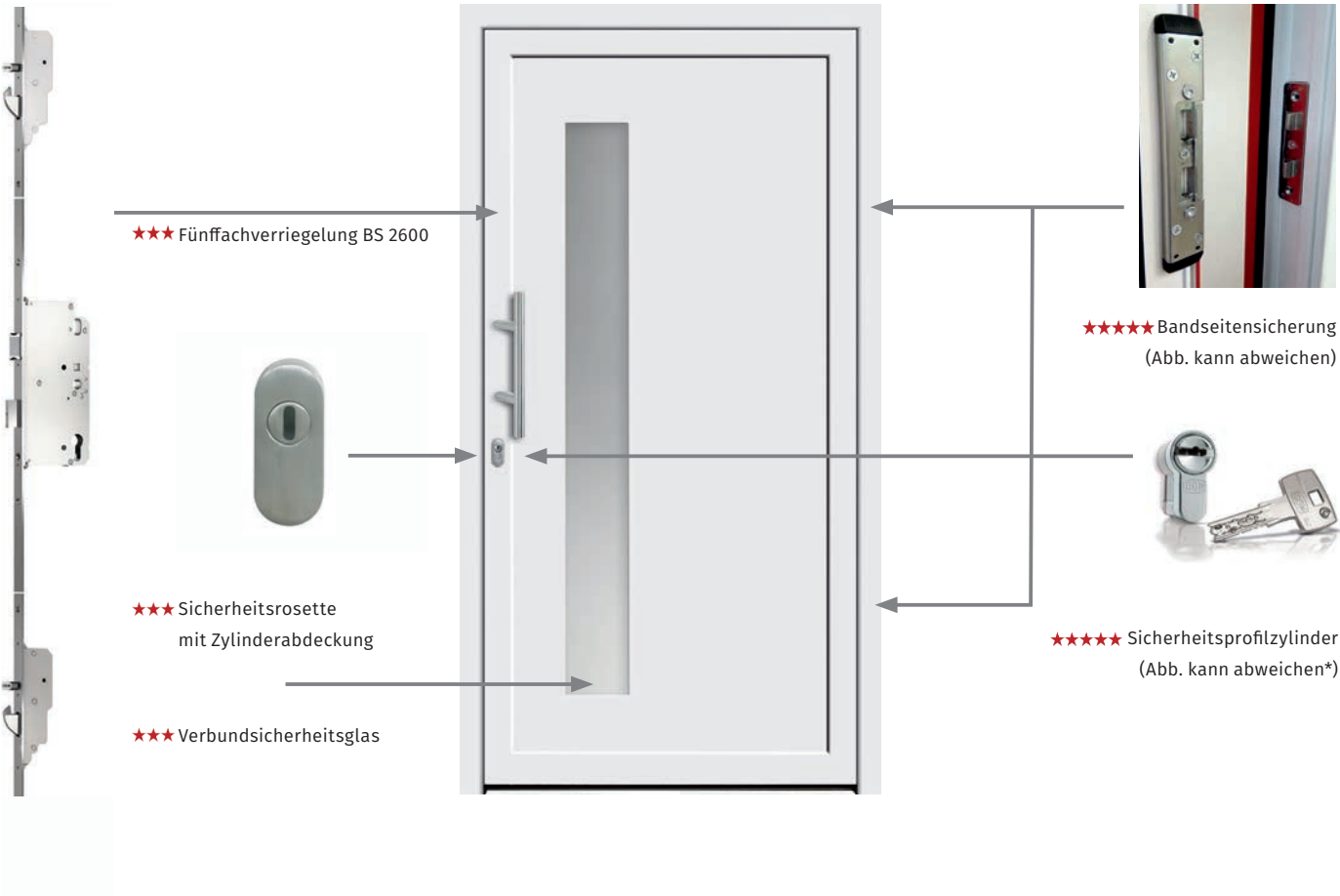
SICHERHEITSPAKETE (OPTIONAL)

3 STERNE SICHERHEITSPAKET ★★★

- **Fünffachverriegelung BS 2600**
 - mit fünf Verschlusspunkten
 - Stahlrundbolzen bieten einen guten Anzug im Tür- rahmen
 - Schwenkhaken bieten zusätzliche Sicherheit und verhin- dern das Auseinanderdrücken
- Sicherheitsrosette mit Zylinderabdeckung hemmt das Aufbohren und Herausziehen des Zylinders.
- Verglasung mit Verbundsicherheitsglas 6 mm, erschwert das Einschlagen der Scheibe (für Modelle mit Lichtaus- schnitt und/oder verglastem Seitenteil).

5 STERNE SICHERHEITSPAKET ★★★★★

- Ausstattung wie ★★★Sicherheitspaket
- Zusätzlich:**
 - Hochwertiger Bohrmuldenschlüssel mit Anbohrschutz und Anti-Schlagtechnik. Durch die mitgelieferte Sicherungskarte kann eine Schlüsselkopie nur gegen Vorlage der Sicherungskarte erfolgen. Somit wird eine un- berechtigte Schlüsselervielfältigung verhindert.
 - Bandseitensicherung (2x) mindert die Gefahr, den Flügel auszuheben.



ZUTRITTSKONTROLLE OHNE SCHLÜSSEL

Sie möchten Ihre Haustür ohne Schlüssel öffnen? Mit unserem Zutrittskontrollsystem mit Fingerscanmodul und Bluetoothfunktion kombinieren Sie hohe Sicherheit und komfortable Bedienung.

FINGERSCAN mit integrierter Bluetooth-Funktion

- Der Zugang zu Haus oder Wohnung erfolgt durch das Auslesen des Fingerabdrucks oder optional durch die Bluetooth-Funktion Ihres Smartphones / Tablets. Jeder Fingerabdruck ist individuell und einzigartig.
- Das Fingerscanmodul ist auf der Außenseite des Türflügels integriert.
- Über die kostenlose App für Ihr Smartphone / Tablet (für iOS und Android) können Sie die Steuerung und Verwaltung des Fingerscan vornehmen (z. B. neue Benutzer anlegen und bestehende Berechtigungen ändern und löschen).
- Das selbstverriegelnde Schloss bietet hohe Sicherheit: beim Zuziehen der Tür verriegelt es sich von allein und ist somit komplett verschlossen. Das Entriegeln erfolgt über einen integrierten Motor, der durch das Fingerscanmodul angesteuert wird.



Fingerscanmodul* (Abb. ähnlich)

*= Ausführung und Anordnung von Verriegelung, Steuerung und Leseinheit in Abhängigkeit von Türmodell und Werkstoff. E- Anschluss bauseits durch Elektrofachbetrieb.



Abb. Fingerscanmodul ekey-Integra (Quelle: ekey)



ZENTRALE

TMP Fenster + Türen® GmbH

Homburger Weg 14 a
99947 Bad Langensalza
www.tmp-online.de

Telefon: 0 36 03.86 04-0
Telefax: 0 36 03.86 04-77
E-Mail: info@tmp-online.de

GROSS WOKERN
MECKLENBURG-VORPOMMERN

Telefon: 03 99 78.55 30
Telefax: 03 99 78.55 321
E-Mail: wokern@tmp-online.de

HILDBURGHAUSEN
THÜRINGEN

Telefon: 0 36 85.40 67 0
Telefax: 0 36 85.40 67 29
E-Mail: hildburghausen@tmp-online.de

BARNSTÄDT
SACHSEN-ANHALT

Telefon: 03 47 71.61 40
Telefax: 03 47 71.61 410
E-Mail: barnstaedt@tmp-online.de

TARP
SCHLESWIG-HOLSTEIN

Telefon: 0 46 38.8 99 37 45
Telefax: 0 46 38.8 99 37 44
E-Mail: tarp@tmp-online.de

ERFURT
THÜRINGEN

Telefon: 01 51.50 21 35 12
E-Mail: erfurt@tmp-online.de

Technisch bedingte Änderungen, drucktechnische Farbabweichungen und Irrtum bei Angaben vorbehalten.
Inhaltlich verantwortlich TMP Fenster + Türen® GmbH, Bildnachweise: Rodenberg AG - Stand 03.2021



Fenster
Türen
Wintergärten

Unsere Fachbetriebe beraten Sie gern.

